

簡易保養手冊

1. 充電

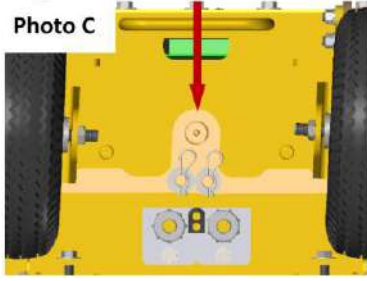

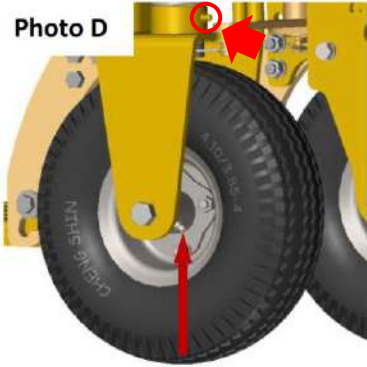

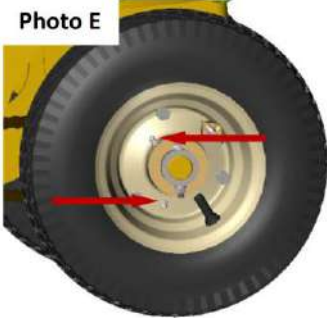


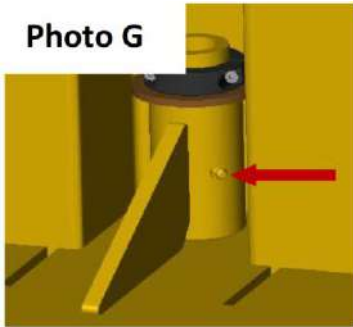

為確保電池使用壽命，請於每次使用後進行充電。電池充飽會自動斷電，大力士在不使用時應隨時將插頭插在插座上。



充電插座
(AC220V)

2. 保養項目

No	保養項目	使用工具	保養點數目	保養週期
1.	<p>Photo A</p>	<p>黃油槍</p>	2	三個月
2.	<p>Photo B</p>	<p>黃油槍</p>	2	三個月

No	保養項目	使用工具	保養點數目	保養週期
3.	 <p>Photo C</p>	 黃油槍	1	三個月
4.	 <p>Photo D</p>	 黃油槍	後輪 左右各 2	三個月
5.	 <p>Photo E</p>	 黃油槍	前輪 左右各 2	三個月
6.	 <p>Photo F</p>	鍊條油		三個月
		鍊條鬆緊度		一年
7.	 <p>Photo G</p>	 黃油槍	1	三個月

3. 纜繩

